

Wahlbuch
Europawahl
26.05.2019
Gemeinde Odenthal
Herausgegeben am 03.06.2019

Inhaltsverzeichnis

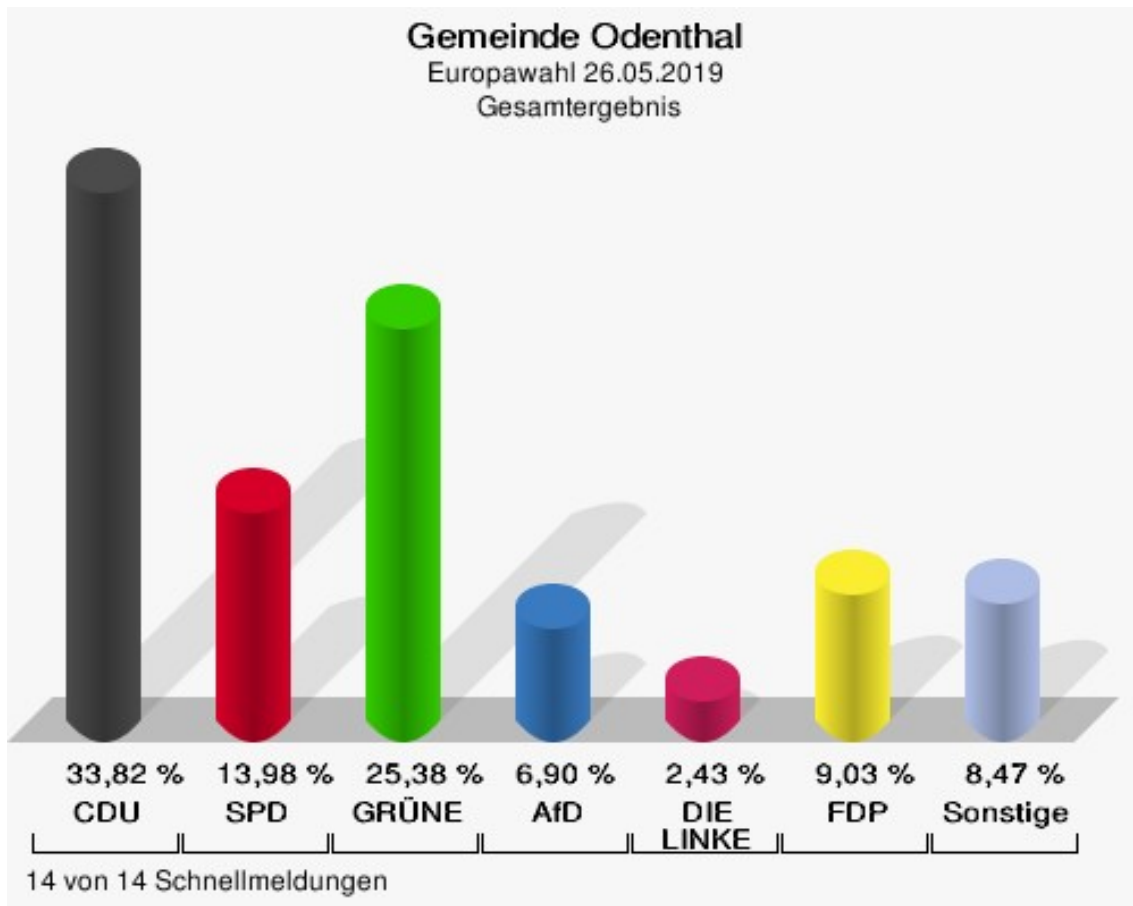
Europawahl	1
Gemeinde Odenthal	1
Ortsteile	7
Blecher-Altenberg-Holz	7
Briefwahl gesamt	9
Eikamp-Scherf	11
Glöbusch	13
Neschen-Scheuren	15
Odenthal	17
Voiswinkel	19
Übersicht Ortsteile	21
Wahlbezirke	25
Odenthal-Osenau (1)	25
Voisw.-Sonnenberg-Küchenberg-Höffe (2)	27
Voiswinkel-Heidberg-Mutzbroich (3)	29
Hahnenberg (4)	31
Glöb.,Kursiefen,Wingensiefen (5)	33
Altenberg-Blecher (6)	35
Holz-Erberich (7)	37
Blecher (8)	39
Neschen-Scheuren-Grimberg-Steinhaus (9)	41
Eikamp-Altehufe-Scherf (10)	43
Briefwahl I	45
Briefwahl II	47
Briefwahl III	49
Briefwahl IV	51
Übersicht Wahlbezirke	53

Europawahl

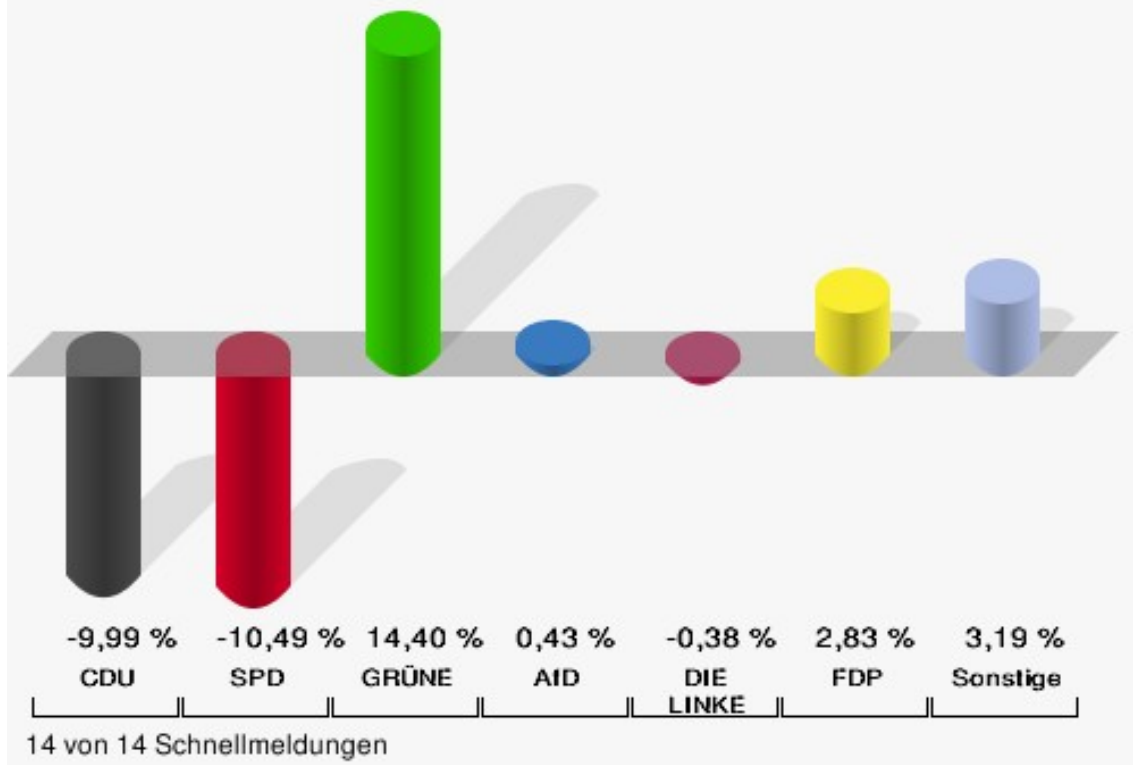
Gemeinde Odenthal

	Anzahl	Prozent
Wahlberechtigte	12.207	
Wähler/innen	9.066	74,27 %
ungültige Stimmen	51	0,56 %
gültige Stimmen	9.015	99,44 %
CDU	3.049	33,82 %
SPD	1.260	13,98 %
GRÜNE	2.288	25,38 %
AfD	622	6,90 %
DIE LINKE	219	2,43 %
FDP	814	9,03 %
PIRATEN	41	0,45 %
Tierschutzpartei	115	1,28 %
NPD	10	0,11 %
Die PARTEI	158	1,75 %
FAMILIE	49	0,54 %
FREIE WÄHLER	65	0,72 %
Volksabstimmung	5	0,06 %
ÖDP	49	0,54 %
DKP	1	0,01 %
MLPD	3	0,03 %
BP	5	0,06 %
SGP	1	0,01 %
TIERSCHUTZ hier!	21	0,23 %
Tierschutzallianz	10	0,11 %
Bündnis C	11	0,12 %
BIG	5	0,06 %
BGE	8	0,09 %
DIE DIREKTE!	1	0,01 %
Demokratie in Europa - DiEM25	26	0,29 %
III. Weg	0	0,00 %
Die Grauen	17	0,19 %
DIE RECHTE	2	0,02 %
DIE VIOLETTEN	6	0,07 %
LIEBE	3	0,03 %
DIE FRAUEN	7	0,08 %
Graue Panther	14	0,16 %
LKR - Bernd Lucke und die Liberal-Konservativen Reformer	14	0,16 %

	Anzahl	Prozent
MENSCHLICHE WELT	4	0,04 %
NL	6	0,07 %
ÖkoLinX	1	0,01 %
Die Humanisten	9	0,10 %
PARTEI FÜR DIE TIERE	16	0,18 %
Gesundheitsforschung	16	0,18 %
Volt	64	0,71 %



Gemeinde Odenthal
Europawahl 2019 - Europawahl 2014
Gewinne und Verluste Gesamtergebnis



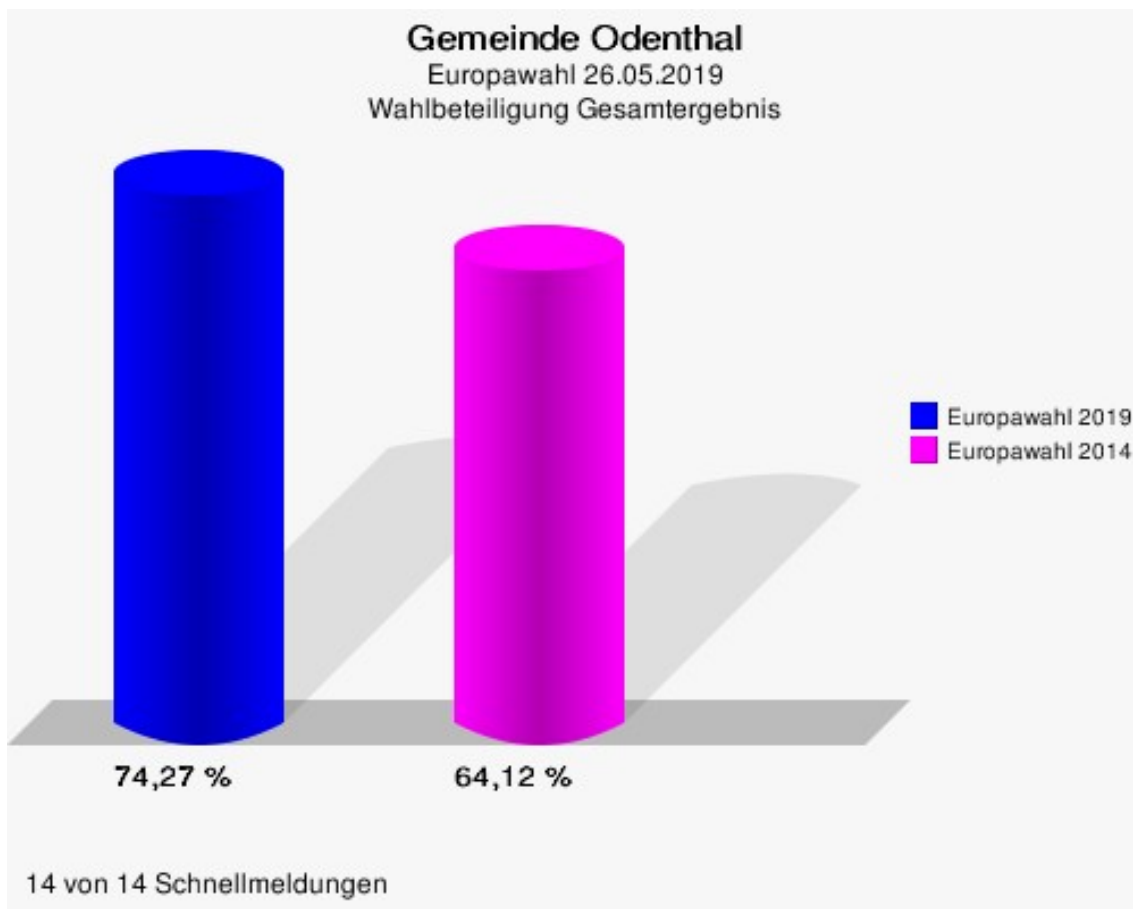
Gemeinde Odenthal
Europawahl 26.05.2019
Gewinne und Verluste Gesamtergebnis

	Europawahl 26.05.2019		Europawahl 25.05.2014	
			Ergebnis	Gewinne und Verluste
Wahlberechtigte	12.207		12.139	+68
Wähler	9.066		7.783	+1.283
	74,27 %		64,12 %	+10,15 %
gültige Stimmen	9.015		7.725	+1.290
	99,44 %		99,25 %	+0,18 %
CDU	3.049		3.384	-335
	33,82 %		43,81 %	-9,99 %
SPD	1.260		1.890	-630
	13,98 %		24,47 %	-10,49 %
GRÜNE	2.288		848	+1.440
	25,38 %		10,98 %	+14,40 %
AfD	622		500	+122
	6,90 %		6,47 %	+0,43 %
DIE LINKE	219		217	+2
	2,43 %		2,81 %	-0,38 %
FDP	814		479	+335
	9,03 %		6,20 %	+2,83 %
PIRATEN	41		76	-35
	0,45 %		0,98 %	-0,53 %
Tierschutzpartei	115		91	+24
	1,28 %		1,18 %	+0,10 %
NPD	10		29	-19
	0,11 %		0,38 %	-0,27 %
Die PARTEI	158		13	+145
	1,75 %		0,17 %	+1,58 %
FAMILIE	49		0	+49
	0,54 %		0,00 %	+0,54 %
FREIE WÄHLER	65		43	+22
	0,72 %		0,56 %	+0,16 %
Volksabstimmung	5		14	-9
	0,06 %		0,18 %	-0,12 %
ÖDP	49		15	+34
	0,54 %		0,19 %	+0,35 %
DKP	1		2	-1
	0,01 %		0,03 %	-0,02 %
MLPD	3		2	+1

	Europawahl 26.05.2019	Europawahl 25.05.2014	
		Ergebnis	Gewinne und Verluste
	0,03 %	0,03 %	+0,00 %
BP	5	1	+4
	0,06 %	0,01 %	+0,05 %
SGP	1	0	+1
	0,01 %	0,00 %	+0,01 %
TIERSCHUTZ hier!	21	0	+21
	0,23 %	0,00 %	+0,23 %
Tierschutzallianz	10	0	+10
	0,11 %	0,00 %	+0,11 %
Bündnis C	11	0	+11
	0,12 %	0,00 %	+0,12 %
BIG	5	0	+5
	0,06 %	0,00 %	+0,06 %
BGE	8	0	+8
	0,09 %	0,00 %	+0,09 %
DIE DIREKTE!	1	0	+1
	0,01 %	0,00 %	+0,01 %
Demokratie in Europa - DiEM25	26	0	+26
	0,29 %	0,00 %	+0,29 %
III. Weg	0	0	+0
	0,00 %	0,00 %	+0,00 %
Die Grauen	17	0	+17
	0,19 %	0,00 %	+0,19 %
DIE RECHTE	2	0	+2
	0,02 %	0,00 %	+0,02 %
DIE VIOLETTEN	6	0	+6
	0,07 %	0,00 %	+0,07 %
LIEBE	3	0	+3
	0,03 %	0,00 %	+0,03 %
DIE FRAUEN	7	0	+7
	0,08 %	0,00 %	+0,08 %
Graue Panther	14	0	+14
	0,16 %	0,00 %	+0,16 %
LKR - Bernd Lucke und die Liberal-Konservativen Reformer	14	0	+14
	0,16 %	0,00 %	+0,16 %
MENSCHLICHE WELT	4	0	+4
	0,04 %	0,00 %	+0,04 %
NL	6	0	+6

	Europawahl 26.05.2019	Europawahl 25.05.2014	
		Ergebnis	Gewinne und Verluste
	0,07 %	0,00 %	+0,07 %
ÖkoLinX	1	0	+1
	0,01 %	0,00 %	+0,01 %
Die Humanisten	9	0	+9
	0,10 %	0,00 %	+0,10 %
PARTEI FÜR DIE TIERE	16	0	+16
	0,18 %	0,00 %	+0,18 %
Gesundheitsforschung	16	0	+16
	0,18 %	0,00 %	+0,18 %
Volt	64	0	+64
	0,71 %	0,00 %	+0,71 %
Sonstige	0	121	-121
	0,00 %	1,57 %	-1,57 %

Europawahl 25.05.2014: Sonstige = REP, FAMILIE, PBC, CM, AUF, BüSo, PRO NRW



Ortsteile Blecher-Altenberg-Holz

	Anzahl	Prozent
Wahlberechtigte	2.184	
Wähler/innen	1.174	53,75 %
ungültige Stimmen	9	0,77 %
gültige Stimmen	1.165	99,23 %
CDU	376	32,27 %
SPD	161	13,82 %
GRÜNE	287	24,64 %
AfD	83	7,12 %
DIE LINKE	29	2,49 %
FDP	109	9,36 %
PIRATEN	8	0,69 %
Tierschutzpartei	21	1,80 %
NPD	4	0,34 %
Die PARTEI	28	2,40 %
FAMILIE	4	0,34 %
FREIE WÄHLER	6	0,52 %
Volksabstimmung	0	0,00 %
ÖDP	4	0,34 %
DKP	0	0,00 %
MLPD	0	0,00 %
BP	0	0,00 %
SGP	1	0,09 %
TIERSCHUTZ hier!	2	0,17 %
Tierschutzallianz	2	0,17 %
Bündnis C	0	0,00 %
BIG	0	0,00 %
BGE	0	0,00 %
DIE DIREKTE!	0	0,00 %
Demokratie in Europa - DiEM25	5	0,43 %
III. Weg	0	0,00 %
Die Grauen	4	0,34 %
DIE RECHTE	0	0,00 %
DIE VIOLETTEN	0	0,00 %
LIEBE	1	0,09 %
DIE FRAUEN	2	0,17 %
Graue Panther	5	0,43 %
LKR - Bernd Lucke und die Liberal-Konservativen Reformier	0	0,00 %

	Anzahl	Prozent
MENSCHLICHE WELT	0	0,00 %
NL	2	0,17 %
ÖkoLinX	0	0,00 %
Die Humanisten	0	0,00 %
PARTEI FÜR DIE TIERE	5	0,43 %
Gesundheitsforschung	3	0,26 %
Volt	13	1,12 %

Briefwahl gesamt

	Anzahl	Prozent
Wähler/innen	1.433	
ungültige Stimmen	3	0,21 %
gültige Stimmen	1.430	99,79 %
CDU	541	37,83 %
SPD	202	14,13 %
GRÜNE	324	22,66 %
AfD	105	7,34 %
DIE LINKE	21	1,47 %
FDP	147	10,28 %
PIRATEN	5	0,35 %
Tierschutzpartei	9	0,63 %
NPD	0	0,00 %
Die PARTEI	18	1,26 %
FAMILIE	6	0,42 %
FREIE WÄHLER	11	0,77 %
Volksabstimmung	1	0,07 %
ÖDP	6	0,42 %
DKP	1	0,07 %
MLPD	0	0,00 %
BP	1	0,07 %
SGP	0	0,00 %
TIERSCHUTZ hier!	0	0,00 %
Tierschutzallianz	2	0,14 %
Bündnis C	1	0,07 %
BIG	0	0,00 %
BGE	2	0,14 %
DIE DIREKTE!	0	0,00 %
Demokratie in Europa - DiEM25	9	0,63 %
III. Weg	0	0,00 %
Die Grauen	0	0,00 %
DIE RECHTE	0	0,00 %
DIE VIOLETTEN	0	0,00 %
LIEBE	0	0,00 %
DIE FRAUEN	2	0,14 %
Graue Panther	0	0,00 %
LKR - Bernd Lucke und die Liberal-Konservativen Reformer	3	0,21 %
MENSCHLICHE WELT	0	0,00 %
NL	1	0,07 %

	Anzahl	Prozent
ÖkoLinX	0	0,00 %
Die Humanisten	2	0,14 %
PARTEI FÜR DIE TIERE	1	0,07 %
Gesundheitsforschung	4	0,28 %
Volt	5	0,35 %

Eikamp-Scherf

	Anzahl	Prozent
Wahlberechtigte	1.513	
Wähler/innen	820	54,20 %
ungültige Stimmen	4	0,49 %
gültige Stimmen	816	99,51 %
CDU	261	31,99 %
SPD	131	16,05 %
GRÜNE	209	25,61 %
AfD	61	7,48 %
DIE LINKE	27	3,31 %
FDP	61	7,48 %
PIRATEN	2	0,25 %
Tierschutzpartei	7	0,86 %
NPD	0	0,00 %
Die PARTEI	22	2,70 %
FAMILIE	1	0,12 %
FREIE WÄHLER	10	1,23 %
Volksabstimmung	2	0,25 %
ÖDP	6	0,74 %
DKP	0	0,00 %
MLPD	1	0,12 %
BP	0	0,00 %
SGP	0	0,00 %
TIERSCHUTZ hier!	3	0,37 %
Tierschutzallianz	0	0,00 %
Bündnis C	0	0,00 %
BIG	0	0,00 %
BGE	0	0,00 %
DIE DIREKTE!	0	0,00 %
Demokratie in Europa - DiEM25	0	0,00 %
III. Weg	0	0,00 %
Die Grauen	1	0,12 %
DIE RECHTE	1	0,12 %
DIE VIOLETTEN	0	0,00 %
LIEBE	0	0,00 %
DIE FRAUEN	0	0,00 %
Graue Panther	0	0,00 %
LKR - Bernd Lucke und die Liberal-Konservativen Reformer	1	0,12 %
MENSCHLICHE WELT	1	0,12 %

	Anzahl	Prozent
NL	0	0,00 %
ÖkoLinX	0	0,00 %
Die Humanisten	0	0,00 %
PARTEI FÜR DIE TIERE	1	0,12 %
Gesundheitsforschung	0	0,00 %
Volt	7	0,86 %

Glöbusch

	Anzahl	Prozent
Wahlberechtigte	2.257	
Wähler/innen	1.076	47,67 %
ungültige Stimmen	5	0,46 %
gültige Stimmen	1.071	99,54 %
CDU	344	32,12 %
SPD	131	12,23 %
GRÜNE	281	26,24 %
AfD	88	8,22 %
DIE LINKE	29	2,71 %
FDP	100	9,34 %
PIRATEN	4	0,37 %
Tierschutzpartei	13	1,21 %
NPD	2	0,19 %
Die PARTEI	15	1,40 %
FAMILIE	7	0,65 %
FREIE WÄHLER	10	0,93 %
Volksabstimmung	0	0,00 %
ÖDP	6	0,56 %
DKP	0	0,00 %
MLPD	2	0,19 %
BP	0	0,00 %
SGP	0	0,00 %
TIERSCHUTZ hier!	1	0,09 %
Tierschutzallianz	3	0,28 %
Bündnis C	1	0,09 %
BIG	0	0,00 %
BGE	3	0,28 %
DIE DIREKTE!	0	0,00 %
Demokratie in Europa - DiEM25	1	0,09 %
III. Weg	0	0,00 %
Die Grauen	3	0,28 %
DIE RECHTE	0	0,00 %
DIE VIOLETTEN	2	0,19 %
LIEBE	1	0,09 %
DIE FRAUEN	0	0,00 %
Graue Panther	4	0,37 %
LKR - Bernd Lucke und die Liberal-Konservativen Reformer	0	0,00 %
MENSCHLICHE WELT	0	0,00 %

	Anzahl	Prozent
NL	1	0,09 %
ÖkoLinX	0	0,00 %
Die Humanisten	2	0,19 %
PARTEI FÜR DIE TIERE	1	0,09 %
Gesundheitsforschung	2	0,19 %
Volt	14	1,31 %

Neschen-Scheuren

	Anzahl	Prozent
Wahlberechtigte	1.770	
Wähler/innen	982	55,48 %
ungültige Stimmen	6	0,61 %
gültige Stimmen	976	99,39 %
CDU	394	40,37 %
SPD	131	13,42 %
GRÜNE	204	20,90 %
AfD	47	4,82 %
DIE LINKE	28	2,87 %
FDP	81	8,30 %
PIRATEN	4	0,41 %
Tierschutzpartei	14	1,43 %
NPD	0	0,00 %
Die PARTEI	16	1,64 %
FAMILIE	5	0,51 %
FREIE WÄHLER	14	1,43 %
Volksabstimmung	1	0,10 %
ÖDP	7	0,72 %
DKP	0	0,00 %
MLPD	0	0,00 %
BP	1	0,10 %
SGP	0	0,00 %
TIERSCHUTZ hier!	0	0,00 %
Tierschutzallianz	1	0,10 %
Bündnis C	6	0,61 %
BIG	1	0,10 %
BGE	1	0,10 %
DIE DIREKTE!	0	0,00 %
Demokratie in Europa - DiEM25	2	0,20 %
III. Weg	0	0,00 %
Die Grauen	2	0,20 %
DIE RECHTE	1	0,10 %
DIE VIOLETTEN	3	0,31 %
LIEBE	1	0,10 %
DIE FRAUEN	0	0,00 %
Graue Panther	3	0,31 %
LKR - Bernd Lucke und die Liberal-Konservativen Reformer	2	0,20 %
MENSCHLICHE WELT	1	0,10 %

	Anzahl	Prozent
NL	1	0,10 %
ÖkoLinX	0	0,00 %
Die Humanisten	1	0,10 %
PARTEI FÜR DIE TIERE	1	0,10 %
Gesundheitsforschung	0	0,00 %
Volt	2	0,20 %

Odenthal

	Anzahl	Prozent
Wahlberechtigte	1.551	
Wähler/innen	761	49,07 %
ungültige Stimmen	4	0,53 %
gültige Stimmen	757	99,47 %
CDU	256	33,82 %
SPD	100	13,21 %
GRÜNE	202	26,68 %
AfD	53	7,00 %
DIE LINKE	21	2,77 %
FDP	72	9,51 %
PIRATEN	1	0,13 %
Tierschutzpartei	6	0,79 %
NPD	1	0,13 %
Die PARTEI	9	1,19 %
FAMILIE	2	0,26 %
FREIE WÄHLER	3	0,40 %
Volksabstimmung	1	0,13 %
ÖDP	6	0,79 %
DKP	0	0,00 %
MLPD	0	0,00 %
BP	0	0,00 %
SGP	0	0,00 %
TIERSCHUTZ hier!	2	0,26 %
Tierschutzallianz	0	0,00 %
Bündnis C	1	0,13 %
BIG	0	0,00 %
BGE	0	0,00 %
DIE DIREKTE!	1	0,13 %
Demokratie in Europa - DiEM25	6	0,79 %
III. Weg	0	0,00 %
Die Grauen	0	0,00 %
DIE RECHTE	0	0,00 %
DIE VIOLETTEN	0	0,00 %
LIEBE	0	0,00 %
DIE FRAUEN	1	0,13 %
Graue Panther	1	0,13 %
LKR - Bernd Lucke und die Liberal-Konservativen Reformer	2	0,26 %
MENSCHLICHE WELT	1	0,13 %

	Anzahl	Prozent
NL	0	0,00 %
ÖkoLinX	0	0,00 %
Die Humanisten	0	0,00 %
PARTEI FÜR DIE TIERE	0	0,00 %
Gesundheitsforschung	3	0,40 %
Volt	6	0,79 %

Voiswinkel

	Anzahl	Prozent
Wahlberechtigte	2.932	
Wähler/innen	1.498	51,09 %
ungültige Stimmen	11	0,73 %
gültige Stimmen	1.487	99,27 %
CDU	398	26,77 %
SPD	219	14,73 %
GRÜNE	473	31,81 %
AfD	106	7,13 %
DIE LINKE	44	2,96 %
FDP	120	8,07 %
PIRATEN	12	0,81 %
Tierschutzpartei	25	1,68 %
NPD	1	0,07 %
Die PARTEI	23	1,55 %
FAMILIE	17	1,14 %
FREIE WÄHLER	3	0,20 %
Volksabstimmung	0	0,00 %
ÖDP	8	0,54 %
DKP	0	0,00 %
MLPD	0	0,00 %
BP	2	0,13 %
SGP	0	0,00 %
TIERSCHUTZ hier!	5	0,34 %
Tierschutzallianz	1	0,07 %
Bündnis C	0	0,00 %
BIG	3	0,20 %
BGE	0	0,00 %
DIE DIREKTE!	0	0,00 %
Demokratie in Europa - DiEM25	0	0,00 %
III. Weg	0	0,00 %
Die Grauen	4	0,27 %
DIE RECHTE	0	0,00 %
DIE VIOLETTEN	0	0,00 %
LIEBE	0	0,00 %
DIE FRAUEN	0	0,00 %
Graue Panther	0	0,00 %
LKR - Bernd Lucke und die Liberal-Konservativen Reformer	3	0,20 %
MENSCHLICHE WELT	1	0,07 %

	Anzahl	Prozent
NL	0	0,00 %
ÖkoLinX	1	0,07 %
Die Humanisten	1	0,07 %
PARTEI FÜR DIE TIERE	3	0,20 %
Gesundheitsforschung	2	0,13 %
Volt	12	0,81 %

Übersicht Ortsteile

Gemeinde Odenthal Europawahl 26.05.2019 Zusammenstellung der Ergebnisse nach Ortsteilen																		
Ortsteil	Wahlberechtigte	Wähler	gültig	CDU	SPD	GRÜNE	AfD	DIE LINKE	FDP	PIRATEN	Tierschutzpartei	NPD	Die PARTEI	FAMILIE	FREIE WÄHLER	Volksabstimmung	ÖDP	DKP
Blecher-Altenberg-Holz	2.184	1.174	1.165	376	161	287	83	29	109	8	21	4	28	4	6	0	4	0
		53,75 %	99,23 %	32,27 %	13,82 %	24,64 %	7,12 %	2,49 %	9,36 %	0,69 %	1,80 %	0,34 %	2,40 %	0,34 %	0,52 %	0,00 %	0,34 %	0,00 %
Briefwahl gesamt	0	1.433	1.430	541	202	324	105	21	147	5	9	0	18	6	11	1	6	1
			99,79 %	37,83 %	14,13 %	22,66 %	7,34 %	1,47 %	10,28 %	0,35 %	0,63 %	0,00 %	1,26 %	0,42 %	0,77 %	0,07 %	0,42 %	0,07 %
Eikamp-Scherf	1.513	820	816	261	131	209	61	27	61	2	7	0	22	1	10	2	6	0
		54,20 %	99,51 %	31,99 %	16,05 %	25,61 %	7,48 %	3,31 %	7,48 %	0,25 %	0,86 %	0,00 %	2,70 %	0,12 %	1,23 %	0,25 %	0,74 %	0,00 %
Glöbusch	2.257	1.076	1.071	344	131	281	88	29	100	4	13	2	15	7	10	0	6	0
		47,67 %	99,54 %	32,12 %	12,23 %	26,24 %	8,22 %	2,71 %	9,34 %	0,37 %	1,21 %	0,19 %	1,40 %	0,65 %	0,93 %	0,00 %	0,56 %	0,00 %
Neschen-Scheuren	1.770	982	976	394	131	204	47	28	81	4	14	0	16	5	14	1	7	0
		55,48 %	99,39 %	40,37 %	13,42 %	20,90 %	4,82 %	2,87 %	8,30 %	0,41 %	1,43 %	0,00 %	1,64 %	0,51 %	1,43 %	0,10 %	0,72 %	0,00 %
Odenthal	1.551	761	757	256	100	202	53	21	72	1	6	1	9	2	3	1	6	0
		49,07 %	99,47 %	33,82 %	13,21 %	26,68 %	7,00 %	2,77 %	9,51 %	0,13 %	0,79 %	0,13 %	1,19 %	0,26 %	0,40 %	0,13 %	0,79 %	0,00 %
Voiswinkel	2.932	1.498	1.487	398	219	473	106	44	120	12	25	1	23	17	3	0	8	0
		51,09 %	99,27 %	26,77 %	14,73 %	31,81 %	7,13 %	2,96 %	8,07 %	0,81 %	1,68 %	0,07 %	1,55 %	1,14 %	0,20 %	0,00 %	0,54 %	0,00 %
Gemeinde Odenthal	12.207	9.066	9.015	3.049	1.260	2.288	622	219	814	41	115	10	158	49	65	5	49	1
		74,27 %	99,44 %	33,82 %	13,98 %	25,38 %	6,90 %	2,43 %	9,03 %	0,45 %	1,28 %	0,11 %	1,75 %	0,54 %	0,72 %	0,06 %	0,54 %	0,01 %

Gemeinde Odenthal
Europawahl 26.05.2019
Zusammenstellung der Ergebnisse nach Ortsteilen

Ortsteil	MLPD	BP	SGP	TIERSCHU hier!	Tierschutz- allianz	Bündnis C	BIG	BGE	DIE DIREKTE!	Demokratie in Europa - DIEM25	III. Weg	Die Grauen	DIE RECHTE	DIE VIO- LETTEN	LIEBE	DIE FRAUEN	Graue Panther	LKR - Bernd Lucke und die Libe- ral-Kon- servativen Reformer
Blecher-Alten- berg-Holz	0	0	1	2	2	0	0	0	0	5	0	4	0	0	1	2	5	0
	0,00 %	0,00 %	0,09 %	0,17 %	0,17 %	0,00 %	0,00 %	0,00 %	0,00 %	0,43 %	0,00 %	0,34 %	0,00 %	0,00 %	0,09 %	0,17 %	0,43 %	0,00 %
Briefwahl gesamt	0	1	0	0	2	1	0	2	0	9	0	0	0	0	0	2	0	3
	0,00 %	0,07 %	0,00 %	0,00 %	0,14 %	0,07 %	0,00 %	0,14 %	0,00 %	0,63 %	0,00 %	0,00 %	0,00 %	0,00 %	0,00 %	0,14 %	0,00 %	0,21 %
Eikamp-Scherf	1	0	0	3	0	0	0	0	0	0	0	1	1	0	0	0	0	1
	0,12 %	0,00 %	0,00 %	0,37 %	0,00 %	0,00 %	0,00 %	0,00 %	0,00 %	0,00 %	0,00 %	0,12 %	0,12 %	0,00 %	0,00 %	0,00 %	0,00 %	0,12 %
Glöbusch	2	0	0	1	3	1	0	3	0	1	0	3	0	2	1	0	4	0
	0,19 %	0,00 %	0,00 %	0,09 %	0,28 %	0,09 %	0,00 %	0,28 %	0,00 %	0,09 %	0,00 %	0,28 %	0,00 %	0,19 %	0,09 %	0,00 %	0,37 %	0,00 %
Neschen-Scheu- ren	0	1	0	0	1	6	1	1	0	2	0	2	1	3	1	0	3	2
	0,00 %	0,10 %	0,00 %	0,00 %	0,10 %	0,61 %	0,10 %	0,10 %	0,00 %	0,20 %	0,00 %	0,20 %	0,10 %	0,31 %	0,10 %	0,00 %	0,31 %	0,20 %
Odenthal	0	0	0	2	0	1	0	0	1	6	0	0	0	0	0	1	1	2
	0,00 %	0,00 %	0,00 %	0,26 %	0,00 %	0,13 %	0,00 %	0,00 %	0,13 %	0,79 %	0,00 %	0,00 %	0,00 %	0,00 %	0,00 %	0,13 %	0,13 %	0,26 %
Voiswinkel	0	2	0	5	1	0	3	0	0	0	0	4	0	0	0	0	0	3
	0,00 %	0,13 %	0,00 %	0,34 %	0,07 %	0,00 %	0,20 %	0,00 %	0,00 %	0,00 %	0,00 %	0,27 %	0,00 %	0,00 %	0,00 %	0,00 %	0,00 %	0,20 %
Gemeinde Odenthal	3	5	1	21	10	11	5	8	1	26	0	17	2	6	3	7	14	14
	0,03 %	0,06 %	0,01 %	0,23 %	0,11 %	0,12 %	0,06 %	0,09 %	0,01 %	0,29 %	0,00 %	0,19 %	0,02 %	0,07 %	0,03 %	0,08 %	0,16 %	0,16 %

Gemeinde Odenthal
Europawahl 26.05.2019
Zusammenstellung der Ergebnisse nach Ortsteilen

Ortsteil	MENSCHLICHE WELT	NL	ÖkoLinX	Die Humanisten	PARTEI FÜR DIE TIERE	Gesundheitsforschung	Volt
Blecher-Altenberg-Holz	0	2	0	0	5	3	13
	0,00 %	0,17 %	0,00 %	0,00 %	0,43 %	0,26 %	1,12 %
Briefwahl gesamt	0	1	0	2	1	4	5
	0,00 %	0,07 %	0,00 %	0,14 %	0,07 %	0,28 %	0,35 %
Eikamp-Scherf	1	0	0	0	1	0	7
	0,12 %	0,00 %	0,00 %	0,00 %	0,12 %	0,00 %	0,86 %
Glöbusch	0	1	0	2	1	2	14
	0,00 %	0,09 %	0,00 %	0,19 %	0,09 %	0,19 %	1,31 %
Neschen-Scheuren	1	1	0	1	1	0	2
	0,10 %	0,10 %	0,00 %	0,10 %	0,10 %	0,00 %	0,20 %
Odenthal	1	0	0	0	0	3	6
	0,13 %	0,00 %	0,00 %	0,00 %	0,00 %	0,40 %	0,79 %
Voiswinkel	1	0	1	1	3	2	12
	0,07 %	0,00 %	0,07 %	0,07 %	0,20 %	0,13 %	0,81 %
Gemeinde Odenthal	4	6	1	9	16	16	64
	0,04 %	0,07 %	0,01 %	0,10 %	0,18 %	0,18 %	0,71 %

Wahlbezirke Odenthal-Osenau (1)

	Anzahl	Prozent
Wahlberechtigte	1.551	
Wähler/innen	761	49,07 %
ungültige Stimmen	4	0,53 %
gültige Stimmen	757	99,47 %
CDU	256	33,82 %
SPD	100	13,21 %
GRÜNE	202	26,68 %
AfD	53	7,00 %
DIE LINKE	21	2,77 %
FDP	72	9,51 %
PIRATEN	1	0,13 %
Tierschutzpartei	6	0,79 %
NPD	1	0,13 %
Die PARTEI	9	1,19 %
FAMILIE	2	0,26 %
FREIE WÄHLER	3	0,40 %
Volksabstimmung	1	0,13 %
ÖDP	6	0,79 %
DKP	0	0,00 %
MLPD	0	0,00 %
BP	0	0,00 %
SGP	0	0,00 %
TIERSCHUTZ hier!	2	0,26 %
Tierschutzallianz	0	0,00 %
Bündnis C	1	0,13 %
BIG	0	0,00 %
BGE	0	0,00 %
DIE DIREKTE!	1	0,13 %
Demokratie in Europa - DiEM25	6	0,79 %
III. Weg	0	0,00 %
Die Grauen	0	0,00 %
DIE RECHTE	0	0,00 %
DIE VIOLETTEN	0	0,00 %
LIEBE	0	0,00 %
DIE FRAUEN	1	0,13 %
Graue Panther	1	0,13 %
LKR - Bernd Lucke und die Liberal-Konservativen Reformer	2	0,26 %

	Anzahl	Prozent
MENSCHLICHE WELT	1	0,13 %
NL	0	0,00 %
ÖkoLinX	0	0,00 %
Die Humanisten	0	0,00 %
PARTEI FÜR DIE TIERE	0	0,00 %
Gesundheitsforschung	3	0,40 %
Volt	6	0,79 %

Voisw.-Sonnenberg-Küchenberg-Höffe (2)

	Anzahl	Prozent
Wahlberechtigte	1.353	
Wähler/innen	606	44,79 %
ungültige Stimmen	4	0,66 %
gültige Stimmen	602	99,34 %
CDU	189	31,40 %
SPD	68	11,30 %
GRÜNE	175	29,07 %
AfD	46	7,64 %
DIE LINKE	17	2,82 %
FDP	51	8,47 %
PIRATEN	8	1,33 %
Tierschutzpartei	11	1,83 %
NPD	0	0,00 %
Die PARTEI	14	2,33 %
FAMILIE	5	0,83 %
FREIE WÄHLER	1	0,17 %
Volksabstimmung	0	0,00 %
ÖDP	0	0,00 %
DKP	0	0,00 %
MLPD	0	0,00 %
BP	0	0,00 %
SGP	0	0,00 %
TIERSCHUTZ hier!	2	0,33 %
Tierschutzallianz	1	0,17 %
Bündnis C	0	0,00 %
BIG	3	0,50 %
BGE	0	0,00 %
DIE DIREKTE!	0	0,00 %
Demokratie in Europa - DiEM25	0	0,00 %
III. Weg	0	0,00 %
Die Grauen	4	0,66 %
DIE RECHTE	0	0,00 %
DIE VIOLETTEN	0	0,00 %
LIEBE	0	0,00 %
DIE FRAUEN	0	0,00 %
Graue Panther	0	0,00 %
LKR - Bernd Lucke und die Liberal-Konservativen Reformer	0	0,00 %
MENSCHLICHE WELT	0	0,00 %

	Anzahl	Prozent
NL	0	0,00 %
ÖkoLinX	1	0,17 %
Die Humanisten	0	0,00 %
PARTEI FÜR DIE TIERE	1	0,17 %
Gesundheitsforschung	0	0,00 %
Volt	5	0,83 %

Voiswinkel-Heidberg-Mutzbroich (3)

	Anzahl	Prozent
Wahlberechtigte	1.579	
Wähler/innen	892	56,49 %
ungültige Stimmen	7	0,78 %
gültige Stimmen	885	99,22 %
CDU	209	23,62 %
SPD	151	17,06 %
GRÜNE	298	33,67 %
AfD	60	6,78 %
DIE LINKE	27	3,05 %
FDP	69	7,80 %
PIRATEN	4	0,45 %
Tierschutzpartei	14	1,58 %
NPD	1	0,11 %
Die PARTEI	9	1,02 %
FAMILIE	12	1,36 %
FREIE WÄHLER	2	0,23 %
Volksabstimmung	0	0,00 %
ÖDP	8	0,90 %
DKP	0	0,00 %
MLPD	0	0,00 %
BP	2	0,23 %
SGP	0	0,00 %
TIERSCHUTZ hier!	3	0,34 %
Tierschutzallianz	0	0,00 %
Bündnis C	0	0,00 %
BIG	0	0,00 %
BGE	0	0,00 %
DIE DIREKTE!	0	0,00 %
Demokratie in Europa - DiEM25	0	0,00 %
III. Weg	0	0,00 %
Die Grauen	0	0,00 %
DIE RECHTE	0	0,00 %
DIE VIOLETTEN	0	0,00 %
LIEBE	0	0,00 %
DIE FRAUEN	0	0,00 %
Graue Panther	0	0,00 %
LKR - Bernd Lucke und die Liberal-Konservativen Reformer	3	0,34 %
MENSCHLICHE WELT	1	0,11 %

	Anzahl	Prozent
NL	0	0,00 %
ÖkoLinX	0	0,00 %
Die Humanisten	1	0,11 %
PARTEI FÜR DIE TIERE	2	0,23 %
Gesundheitsforschung	2	0,23 %
Volt	7	0,79 %

Hahnenberg (4)

	Anzahl	Prozent
Wahlberechtigte	670	
Wähler/innen	275	41,04 %
ungültige Stimmen	1	0,36 %
gültige Stimmen	274	99,64 %
CDU	94	34,31 %
SPD	31	11,31 %
GRÜNE	81	29,56 %
AfD	14	5,11 %
DIE LINKE	11	4,01 %
FDP	20	7,30 %
PIRATEN	0	0,00 %
Tierschutzpartei	2	0,73 %
NPD	1	0,36 %
Die PARTEI	5	1,82 %
FAMILIE	2	0,73 %
FREIE WÄHLER	2	0,73 %
Volksabstimmung	0	0,00 %
ÖDP	0	0,00 %
DKP	0	0,00 %
MLPD	2	0,73 %
BP	0	0,00 %
SGP	0	0,00 %
TIERSCHUTZ hier!	0	0,00 %
Tierschutzallianz	1	0,36 %
Bündnis C	1	0,36 %
BIG	0	0,00 %
BGE	2	0,73 %
DIE DIREKTE!	0	0,00 %
Demokratie in Europa - DiEM25	0	0,00 %
III. Weg	0	0,00 %
Die Grauen	0	0,00 %
DIE RECHTE	0	0,00 %
DIE VIOLETTEN	2	0,73 %
LIEBE	0	0,00 %
DIE FRAUEN	0	0,00 %
Graue Panther	1	0,36 %
LKR - Bernd Lucke und die Liberal-Konservativen Reformer	0	0,00 %
MENSCHLICHE WELT	0	0,00 %

	Anzahl	Prozent
NL	0	0,00 %
ÖkoLinX	0	0,00 %
Die Humanisten	0	0,00 %
PARTEI FÜR DIE TIERE	0	0,00 %
Gesundheitsforschung	0	0,00 %
Volt	2	0,73 %

Glöb.,Kursiefen,Wingensiefen (5)

	Anzahl	Prozent
Wahlberechtigte	1.587	
Wähler/innen	801	50,47 %
ungültige Stimmen	4	0,50 %
gültige Stimmen	797	99,50 %
CDU	250	31,37 %
SPD	100	12,55 %
GRÜNE	200	25,09 %
AfD	74	9,28 %
DIE LINKE	18	2,26 %
FDP	80	10,04 %
PIRATEN	4	0,50 %
Tierschutzpartei	11	1,38 %
NPD	1	0,13 %
Die PARTEI	10	1,25 %
FAMILIE	5	0,63 %
FREIE WÄHLER	8	1,00 %
Volksabstimmung	0	0,00 %
ÖDP	6	0,75 %
DKP	0	0,00 %
MLPD	0	0,00 %
BP	0	0,00 %
SGP	0	0,00 %
TIERSCHUTZ hier!	1	0,13 %
Tierschutzallianz	2	0,25 %
Bündnis C	0	0,00 %
BIG	0	0,00 %
BGE	1	0,13 %
DIE DIREKTE!	0	0,00 %
Demokratie in Europa - DiEM25	1	0,13 %
III. Weg	0	0,00 %
Die Grauen	3	0,38 %
DIE RECHTE	0	0,00 %
DIE VIOLETTEN	0	0,00 %
LIEBE	1	0,13 %
DIE FRAUEN	0	0,00 %
Graue Panther	3	0,38 %
LKR - Bernd Lucke und die Liberal-Konservativen Reformer	0	0,00 %
MENSCHLICHE WELT	0	0,00 %

	Anzahl	Prozent
NL	1	0,13 %
ÖkoLinX	0	0,00 %
Die Humanisten	2	0,25 %
PARTEI FÜR DIE TIERE	1	0,13 %
Gesundheitsforschung	2	0,25 %
Volt	12	1,51 %

Altenberg-Blecher (6)

	Anzahl	Prozent
Wahlberechtigte	673	
Wähler/innen	340	50,52 %
ungültige Stimmen	0	0,00 %
gültige Stimmen	340	100,00 %
CDU	112	32,94 %
SPD	51	15,00 %
GRÜNE	79	23,24 %
AfD	17	5,00 %
DIE LINKE	10	2,94 %
FDP	35	10,29 %
PIRATEN	2	0,59 %
Tierschutzpartei	8	2,35 %
NPD	0	0,00 %
Die PARTEI	6	1,76 %
FAMILIE	2	0,59 %
FREIE WÄHLER	2	0,59 %
Volksabstimmung	0	0,00 %
ÖDP	0	0,00 %
DKP	0	0,00 %
MLPD	0	0,00 %
BP	0	0,00 %
SGP	0	0,00 %
TIERSCHUTZ hier!	0	0,00 %
Tierschutzallianz	1	0,29 %
Bündnis C	0	0,00 %
BIG	0	0,00 %
BGE	0	0,00 %
DIE DIREKTE!	0	0,00 %
Demokratie in Europa - DiEM25	3	0,88 %
III. Weg	0	0,00 %
Die Grauen	1	0,29 %
DIE RECHTE	0	0,00 %
DIE VIOLETTEN	0	0,00 %
LIEBE	1	0,29 %
DIE FRAUEN	0	0,00 %
Graue Panther	2	0,59 %
LKR - Bernd Lucke und die Liberal-Konservativen Reformer	0	0,00 %
MENSCHLICHE WELT	0	0,00 %

	Anzahl	Prozent
NL	1	0,29 %
ÖkoLinX	0	0,00 %
Die Humanisten	0	0,00 %
PARTEI FÜR DIE TIERE	0	0,00 %
Gesundheitsforschung	2	0,59 %
Volt	5	1,47 %

Holz-Erberich (7)

	Anzahl	Prozent
Wahlberechtigte	701	
Wähler/innen	395	56,35 %
ungültige Stimmen	4	1,01 %
gültige Stimmen	391	98,99 %
CDU	114	29,16 %
SPD	55	14,07 %
GRÜNE	94	24,04 %
AfD	28	7,16 %
DIE LINKE	7	1,79 %
FDP	42	10,74 %
PIRATEN	6	1,53 %
Tierschutzpartei	5	1,28 %
NPD	4	1,02 %
Die PARTEI	11	2,81 %
FAMILIE	2	0,51 %
FREIE WÄHLER	1	0,26 %
Volksabstimmung	0	0,00 %
ÖDP	3	0,77 %
DKP	0	0,00 %
MLPD	0	0,00 %
BP	0	0,00 %
SGP	0	0,00 %
TIERSCHUTZ hier!	2	0,51 %
Tierschutzallianz	0	0,00 %
Bündnis C	0	0,00 %
BIG	0	0,00 %
BGE	0	0,00 %
DIE DIREKTE!	0	0,00 %
Demokratie in Europa - DiEM25	0	0,00 %
III. Weg	0	0,00 %
Die Grauen	3	0,77 %
DIE RECHTE	0	0,00 %
DIE VIOLETTEN	0	0,00 %
LIEBE	0	0,00 %
DIE FRAUEN	2	0,51 %
Graue Panther	1	0,26 %
LKR - Bernd Lucke und die Liberal-Konservativen Reformer	0	0,00 %
MENSCHLICHE WELT	0	0,00 %

	Anzahl	Prozent
NL	0	0,00 %
ÖkoLinX	0	0,00 %
Die Humanisten	0	0,00 %
PARTEI FÜR DIE TIERE	4	1,02 %
Gesundheitsforschung	1	0,26 %
Volt	6	1,53 %

Blecher (8)

	Anzahl	Prozent
Wahlberechtigte	810	
Wähler/innen	439	54,20 %
ungültige Stimmen	5	1,14 %
gültige Stimmen	434	98,86 %
CDU	150	34,56 %
SPD	55	12,67 %
GRÜNE	114	26,27 %
AfD	38	8,76 %
DIE LINKE	12	2,76 %
FDP	32	7,37 %
PIRATEN	0	0,00 %
Tierschutzpartei	8	1,84 %
NPD	0	0,00 %
Die PARTEI	11	2,53 %
FAMILIE	0	0,00 %
FREIE WÄHLER	3	0,69 %
Volksabstimmung	0	0,00 %
ÖDP	1	0,23 %
DKP	0	0,00 %
MLPD	0	0,00 %
BP	0	0,00 %
SGP	1	0,23 %
TIERSCHUTZ hier!	0	0,00 %
Tierschutzallianz	1	0,23 %
Bündnis C	0	0,00 %
BIG	0	0,00 %
BGE	0	0,00 %
DIE DIREKTE!	0	0,00 %
Demokratie in Europa - DiEM25	2	0,46 %
III. Weg	0	0,00 %
Die Grauen	0	0,00 %
DIE RECHTE	0	0,00 %
DIE VIOLETTEN	0	0,00 %
LIEBE	0	0,00 %
DIE FRAUEN	0	0,00 %
Graue Panther	2	0,46 %
LKR - Bernd Lucke und die Liberal-Konservativen Reformer	0	0,00 %
MENSCHLICHE WELT	0	0,00 %

	Anzahl	Prozent
NL	1	0,23 %
ÖkoLinX	0	0,00 %
Die Humanisten	0	0,00 %
PARTEI FÜR DIE TIERE	1	0,23 %
Gesundheitsforschung	0	0,00 %
Volt	2	0,46 %

Neschen-Scheuren-Grimberg-Steinhaus (9)

	Anzahl	Prozent
Wahlberechtigte	1.770	
Wähler/innen	982	55,48 %
ungültige Stimmen	6	0,61 %
gültige Stimmen	976	99,39 %
CDU	394	40,37 %
SPD	131	13,42 %
GRÜNE	204	20,90 %
AfD	47	4,82 %
DIE LINKE	28	2,87 %
FDP	81	8,30 %
PIRATEN	4	0,41 %
Tierschutzpartei	14	1,43 %
NPD	0	0,00 %
Die PARTEI	16	1,64 %
FAMILIE	5	0,51 %
FREIE WÄHLER	14	1,43 %
Volksabstimmung	1	0,10 %
ÖDP	7	0,72 %
DKP	0	0,00 %
MLPD	0	0,00 %
BP	1	0,10 %
SGP	0	0,00 %
TIERSCHUTZ hier!	0	0,00 %
Tierschutzallianz	1	0,10 %
Bündnis C	6	0,61 %
BIG	1	0,10 %
BGE	1	0,10 %
DIE DIREKTE!	0	0,00 %
Demokratie in Europa - DiEM25	2	0,20 %
III. Weg	0	0,00 %
Die Grauen	2	0,20 %
DIE RECHTE	1	0,10 %
DIE VIOLETTEN	3	0,31 %
LIEBE	1	0,10 %
DIE FRAUEN	0	0,00 %
Graue Panther	3	0,31 %
LKR - Bernd Lucke und die Liberal-Konservativen Reformer	2	0,20 %
MENSCHLICHE WELT	1	0,10 %

	Anzahl	Prozent
NL	1	0,10 %
ÖkoLinX	0	0,00 %
Die Humanisten	1	0,10 %
PARTEI FÜR DIE TIERE	1	0,10 %
Gesundheitsforschung	0	0,00 %
Volt	2	0,20 %

Eikamp-Altehufe-Scherf (10)

	Anzahl	Prozent
Wahlberechtigte	1.513	
Wähler/innen	820	54,20 %
ungültige Stimmen	4	0,49 %
gültige Stimmen	816	99,51 %
CDU	261	31,99 %
SPD	131	16,05 %
GRÜNE	209	25,61 %
AfD	61	7,48 %
DIE LINKE	27	3,31 %
FDP	61	7,48 %
PIRATEN	2	0,25 %
Tierschutzpartei	7	0,86 %
NPD	0	0,00 %
Die PARTEI	22	2,70 %
FAMILIE	1	0,12 %
FREIE WÄHLER	10	1,23 %
Volksabstimmung	2	0,25 %
ÖDP	6	0,74 %
DKP	0	0,00 %
MLPD	1	0,12 %
BP	0	0,00 %
SGP	0	0,00 %
TIERSCHUTZ hier!	3	0,37 %
Tierschutzallianz	0	0,00 %
Bündnis C	0	0,00 %
BIG	0	0,00 %
BGE	0	0,00 %
DIE DIREKTE!	0	0,00 %
Demokratie in Europa - DiEM25	0	0,00 %
III. Weg	0	0,00 %
Die Grauen	1	0,12 %
DIE RECHTE	1	0,12 %
DIE VIOLETTEN	0	0,00 %
LIEBE	0	0,00 %
DIE FRAUEN	0	0,00 %
Graue Panther	0	0,00 %
LKR - Bernd Lucke und die Liberal-Konservativen Reformer	1	0,12 %
MENSCHLICHE WELT	1	0,12 %

	Anzahl	Prozent
NL	0	0,00 %
ÖkoLinX	0	0,00 %
Die Humanisten	0	0,00 %
PARTEI FÜR DIE TIERE	1	0,12 %
Gesundheitsforschung	0	0,00 %
Volt	7	0,86 %

Briefwahl I

	Anzahl	Prozent
Wähler/innen	717	
ungültige Stimmen	1	0,14 %
gültige Stimmen	716	99,86 %
CDU	284	39,66 %
SPD	101	14,11 %
GRÜNE	152	21,23 %
AfD	47	6,56 %
DIE LINKE	10	1,40 %
FDP	76	10,61 %
PIRATEN	1	0,14 %
Tierschutzpartei	4	0,56 %
NPD	0	0,00 %
Die PARTEI	12	1,68 %
FAMILIE	5	0,70 %
FREIE WÄHLER	4	0,56 %
Volksabstimmung	1	0,14 %
ÖDP	0	0,00 %
DKP	1	0,14 %
MLPD	0	0,00 %
BP	0	0,00 %
SGP	0	0,00 %
TIERSCHUTZ hier!	0	0,00 %
Tierschutzallianz	1	0,14 %
Bündnis C	0	0,00 %
BIG	0	0,00 %
BGE	2	0,28 %
DIE DIREKTE!	0	0,00 %
Demokratie in Europa - DiEM25	5	0,70 %
III. Weg	0	0,00 %
Die Grauen	0	0,00 %
DIE RECHTE	0	0,00 %
DIE VIOLETTEN	0	0,00 %
LIEBE	0	0,00 %
DIE FRAUEN	0	0,00 %
Graue Panther	0	0,00 %
LKR - Bernd Lucke und die Liberal-Konservativen Reformer	1	0,14 %
MENSCHLICHE WELT	0	0,00 %
NL	0	0,00 %

	Anzahl	Prozent
ÖkoLinX	0	0,00 %
Die Humanisten	1	0,14 %
PARTEI FÜR DIE TIERE	1	0,14 %
Gesundheitsforschung	2	0,28 %
Volt	5	0,70 %

Briefwahl II

	Anzahl	Prozent
Wähler/innen	716	
ungültige Stimmen	2	0,28 %
gültige Stimmen	714	99,72 %
CDU	257	35,99 %
SPD	101	14,15 %
GRÜNE	172	24,09 %
AfD	58	8,12 %
DIE LINKE	11	1,54 %
FDP	71	9,94 %
PIRATEN	4	0,56 %
Tierschutzpartei	5	0,70 %
NPD	0	0,00 %
Die PARTEI	6	0,84 %
FAMILIE	1	0,14 %
FREIE WÄHLER	7	0,98 %
Volksabstimmung	0	0,00 %
ÖDP	6	0,84 %
DKP	0	0,00 %
MLPD	0	0,00 %
BP	1	0,14 %
SGP	0	0,00 %
TIERSCHUTZ hier!	0	0,00 %
Tierschutzallianz	1	0,14 %
Bündnis C	1	0,14 %
BIG	0	0,00 %
BGE	0	0,00 %
DIE DIREKTE!	0	0,00 %
Demokratie in Europa - DiEM25	4	0,56 %
III. Weg	0	0,00 %
Die Grauen	0	0,00 %
DIE RECHTE	0	0,00 %
DIE VIOLETTEN	0	0,00 %
LIEBE	0	0,00 %
DIE FRAUEN	2	0,28 %
Graue Panther	0	0,00 %
LKR - Bernd Lucke und die Liberal-Konservativen Reformer	2	0,28 %
MENSCHLICHE WELT	0	0,00 %
NL	1	0,14 %

	Anzahl	Prozent
ÖkoLinX	0	0,00 %
Die Humanisten	1	0,14 %
PARTEI FÜR DIE TIERE	0	0,00 %
Gesundheitsforschung	2	0,28 %
Volt	0	0,00 %

Briefwahl III

	Anzahl	Prozent
Wähler/innen	658	
ungültige Stimmen	2	0,30 %
gültige Stimmen	656	99,70 %
CDU	237	36,13 %
SPD	100	15,24 %
GRÜNE	159	24,24 %
AfD	39	5,95 %
DIE LINKE	5	0,76 %
FDP	59	8,99 %
PIRATEN	1	0,15 %
Tierschutzpartei	7	1,07 %
NPD	2	0,30 %
Die PARTEI	19	2,90 %
FAMILIE	5	0,76 %
FREIE WÄHLER	0	0,00 %
Volksabstimmung	0	0,00 %
ÖDP	3	0,46 %
DKP	0	0,00 %
MLPD	0	0,00 %
BP	0	0,00 %
SGP	0	0,00 %
TIERSCHUTZ hier!	3	0,46 %
Tierschutzallianz	1	0,15 %
Bündnis C	0	0,00 %
BIG	1	0,15 %
BGE	1	0,15 %
DIE DIREKTE!	0	0,00 %
Demokratie in Europa - DiEM25	2	0,30 %
III. Weg	0	0,00 %
Die Grauen	1	0,15 %
DIE RECHTE	0	0,00 %
DIE VIOLETTEN	1	0,15 %
LIEBE	0	0,00 %
DIE FRAUEN	2	0,30 %
Graue Panther	1	0,15 %
LKR - Bernd Lucke und die Liberal-Konservativen Reformer	2	0,30 %
MENSCHLICHE WELT	0	0,00 %
NL	0	0,00 %

	Anzahl	Prozent
ÖkoLinX	0	0,00 %
Die Humanisten	2	0,30 %
PARTEI FÜR DIE TIERE	0	0,00 %
Gesundheitsforschung	1	0,15 %
Volt	2	0,30 %

Briefwahl IV

	Anzahl	Prozent
Wähler/innen	664	
ungültige Stimmen	7	1,05 %
gültige Stimmen	657	98,95 %
CDU	242	36,83 %
SPD	85	12,94 %
GRÜNE	149	22,68 %
AfD	40	6,09 %
DIE LINKE	15	2,28 %
FDP	65	9,89 %
PIRATEN	4	0,61 %
Tierschutzpartei	13	1,98 %
NPD	0	0,00 %
Die PARTEI	8	1,22 %
FAMILIE	2	0,30 %
FREIE WÄHLER	8	1,22 %
Volksabstimmung	0	0,00 %
ÖDP	3	0,46 %
DKP	0	0,00 %
MLPD	0	0,00 %
BP	1	0,15 %
SGP	0	0,00 %
TIERSCHUTZ hier!	5	0,76 %
Tierschutzallianz	0	0,00 %
Bündnis C	2	0,30 %
BIG	0	0,00 %
BGE	1	0,15 %
DIE DIREKTE!	0	0,00 %
Demokratie in Europa - DiEM25	1	0,15 %
III. Weg	0	0,00 %
Die Grauen	2	0,30 %
DIE RECHTE	0	0,00 %
DIE VIOLETTEN	0	0,00 %
LIEBE	0	0,00 %
DIE FRAUEN	0	0,00 %
Graue Panther	0	0,00 %
LKR - Bernd Lucke und die Liberal-Konservativen Reformer	1	0,15 %
MENSCHLICHE WELT	0	0,00 %
NL	1	0,15 %

	Anzahl	Prozent
ÖkoLinX	0	0,00 %
Die Humanisten	1	0,15 %
PARTEI FÜR DIE TIERE	4	0,61 %
Gesundheitsforschung	1	0,15 %
Volt	3	0,46 %

Übersicht Wahlbezirke

Gemeinde Odenthal Europawahl 26.05.2019 Zusammenstellung der Ergebnisse nach Wahlbezirken																		
Wahlbezirk	Wahlberechtigte	Wähler	gültig	CDU	SPD	GRÜNE	AfD	DIE LINKE	FDP	PIRATEN	Tierschutzpartei	NPD	Die PARTI	FAMILIE	FREIE WÄHLER	Volksabstimmung	ÖDP	DKP
Odenthal-Osenau (1)	1.551	761	757	256	100	202	53	21	72	1	6	1	9	2	3	1	6	0
		49,07 %	99,47 %	33,82 %	13,21 %	26,68 %	7,00 %	2,77 %	9,51 %	0,13 %	0,79 %	0,13 %	1,19 %	0,26 %	0,40 %	0,13 %	0,79 %	0,00 %
Voisw.-Sonnenberg-Küchenberg-Höffe (2)	1.353	606	602	189	68	175	46	17	51	8	11	0	14	5	1	0	0	0
		44,79 %	99,34 %	31,40 %	11,30 %	29,07 %	7,64 %	2,82 %	8,47 %	1,33 %	1,83 %	0,00 %	2,33 %	0,83 %	0,17 %	0,00 %	0,00 %	0,00 %
Voiswinkel-Heidberg-Mutzbroich (3)	1.579	892	885	209	151	298	60	27	69	4	14	1	9	12	2	0	8	0
		56,49 %	99,22 %	23,62 %	17,06 %	33,67 %	6,78 %	3,05 %	7,80 %	0,45 %	1,58 %	0,11 %	1,02 %	1,36 %	0,23 %	0,00 %	0,90 %	0,00 %
Hahnenberg (4)	670	275	274	94	31	81	14	11	20	0	2	1	5	2	2	0	0	0
		41,04 %	99,64 %	34,31 %	11,31 %	29,56 %	5,11 %	4,01 %	7,30 %	0,00 %	0,73 %	0,36 %	1,82 %	0,73 %	0,73 %	0,00 %	0,00 %	0,00 %
Glöb.,Kursiefen,Wingensiefen (5)	1.587	801	797	250	100	200	74	18	80	4	11	1	10	5	8	0	6	0
		50,47 %	99,50 %	31,37 %	12,55 %	25,09 %	9,28 %	2,26 %	10,04 %	0,50 %	1,38 %	0,13 %	1,25 %	0,63 %	1,00 %	0,00 %	0,75 %	0,00 %
Altenberg-Blecher (6)	673	340	340	112	51	79	17	10	35	2	8	0	6	2	2	0	0	0
		50,52 %	100,00 %	32,94 %	15,00 %	23,24 %	5,00 %	2,94 %	10,29 %	0,59 %	2,35 %	0,00 %	1,76 %	0,59 %	0,59 %	0,00 %	0,00 %	0,00 %
Holz-Erberich (7)	701	395	391	114	55	94	28	7	42	6	5	4	11	2	1	0	3	0
		56,35 %	98,99 %	29,16 %	14,07 %	24,04 %	7,16 %	1,79 %	10,74 %	1,53 %	1,28 %	1,02 %	2,81 %	0,51 %	0,26 %	0,00 %	0,77 %	0,00 %
Blecher (8)	810	439	434	150	55	114	38	12	32	0	8	0	11	0	3	0	1	0
		54,20 %	98,86 %	34,56 %	12,67 %	26,27 %	8,76 %	2,76 %	7,37 %	0,00 %	1,84 %	0,00 %	2,53 %	0,00 %	0,69 %	0,00 %	0,23 %	0,00 %
Neschen-Scheuren-Grimberg-Steinhaus (9)	1.770	982	976	394	131	204	47	28	81	4	14	0	16	5	14	1	7	0
		55,48 %	99,39 %	40,37 %	13,42 %	20,90 %	4,82 %	2,87 %	8,30 %	0,41 %	1,43 %	0,00 %	1,64 %	0,51 %	1,43 %	0,10 %	0,72 %	0,00 %
Eikamp-Altehufer-Scherf (10)	1.513	820	816	261	131	209	61	27	61	2	7	0	22	1	10	2	6	0
		54,20 %	99,51 %	31,99 %	16,05 %	25,61 %	7,48 %	3,31 %	7,48 %	0,25 %	0,86 %	0,00 %	2,70 %	0,12 %	1,23 %	0,25 %	0,74 %	0,00 %
Briefwahl I	0	717	716	284	101	152	47	10	76	1	4	0	12	5	4	1	0	1
			99,86 %	39,66 %	14,11 %	21,23 %	6,56 %	1,40 %	10,61 %	0,14 %	0,56 %	0,00 %	1,68 %	0,70 %	0,56 %	0,14 %	0,00 %	0,14 %
Briefwahl II	0	716	714	257	101	172	58	11	71	4	5	0	6	1	7	0	6	0
			99,72 %	35,99 %	14,15 %	24,09 %	8,12 %	1,54 %	9,94 %	0,56 %	0,70 %	0,00 %	0,84 %	0,14 %	0,98 %	0,00 %	0,84 %	0,00 %
Briefwahl III	0	658	656	237	100	159	39	5	59	1	7	2	19	5	0	0	3	0
			99,70 %	36,13 %	15,24 %	24,24 %	5,95 %	0,76 %	8,99 %	0,15 %	1,07 %	0,30 %	2,90 %	0,76 %	0,00 %	0,00 %	0,46 %	0,00 %
Briefwahl IV	0	664	657	242	85	149	40	15	65	4	13	0	8	2	8	0	3	0
			98,95 %	36,83 %	12,94 %	22,68 %	6,09 %	2,28 %	9,89 %	0,61 %	1,98 %	0,00 %	1,22 %	0,30 %	1,22 %	0,00 %	0,46 %	0,00 %
Gemeinde Odenthal	12.207	9.066	9.015	3.049	1.260	2.288	622	219	814	41	115	10	158	49	65	5	49	1
		74,27 %	99,44 %	33,82 %	13,98 %	25,38 %	6,90 %	2,43 %	9,03 %	0,45 %	1,28 %	0,11 %	1,75 %	0,54 %	0,72 %	0,06 %	0,54 %	0,01 %

Gemeinde Odenthal
Europawahl 26.05.2019
Zusammenstellung der Ergebnisse nach Wahlbezirken

Wahlbezirk	MLPD	BP	SGP	TIERSCHU hier!	Tierschutz- allianz	Bündnis C	BIG	BGE	DIE DIREKTE!	Demokratie in Europa - DIEM25	III. Weg	Die Grauen	DIE RECHTE	DIE VIO- LETTEN	LIEBE	DIE FRAUEN	Graue Panther	LKR - Bernd Lucke und die Libe- ral-Kon- servativen Reformer
Oden- thal-Osenau (1)	0	0	0	2	0	1	0	0	1	6	0	0	0	0	0	1	1	2
	0,00 %	0,00 %	0,00 %	0,26 %	0,00 %	0,13 %	0,00 %	0,00 %	0,13 %	0,79 %	0,00 %	0,00 %	0,00 %	0,00 %	0,00 %	0,13 %	0,13 %	0,26 %
Voisw.-Sonnen- berg-Küchen- berg-Höffe (2)	0	0	0	2	1	0	3	0	0	0	0	4	0	0	0	0	0	0
	0,00 %	0,00 %	0,00 %	0,33 %	0,17 %	0,00 %	0,50 %	0,00 %	0,00 %	0,00 %	0,00 %	0,66 %	0,00 %	0,00 %	0,00 %	0,00 %	0,00 %	0,00 %
Voiswin- kel-Heid- berg-Mutzbroich (3)	0	2	0	3	0	0	0	0	0	0	0	0	0	0	0	0	0	3
	0,00 %	0,23 %	0,00 %	0,34 %	0,00 %	0,00 %	0,00 %	0,00 %	0,00 %	0,00 %	0,00 %	0,00 %	0,00 %	0,00 %	0,00 %	0,00 %	0,00 %	0,34 %
Hahnenberg (4)	2	0	0	0	1	1	0	2	0	0	0	0	0	2	0	0	1	0
	0,73 %	0,00 %	0,00 %	0,00 %	0,36 %	0,36 %	0,00 %	0,73 %	0,00 %	0,00 %	0,00 %	0,00 %	0,00 %	0,73 %	0,00 %	0,00 %	0,36 %	0,00 %
Glöb.,Kursie- fen,Wingensie- fen (5)	0	0	0	1	2	0	0	1	0	1	0	3	0	0	1	0	3	0
	0,00 %	0,00 %	0,00 %	0,13 %	0,25 %	0,00 %	0,00 %	0,13 %	0,00 %	0,13 %	0,00 %	0,38 %	0,00 %	0,00 %	0,13 %	0,00 %	0,38 %	0,00 %
Altenberg-Ble- cher (6)	0	0	0	0	1	0	0	0	0	3	0	1	0	0	1	0	2	0
	0,00 %	0,00 %	0,00 %	0,00 %	0,29 %	0,00 %	0,00 %	0,00 %	0,00 %	0,88 %	0,00 %	0,29 %	0,00 %	0,00 %	0,29 %	0,00 %	0,59 %	0,00 %
Holz-Erberich (7)	0	0	0	2	0	0	0	0	0	0	0	3	0	0	0	2	1	0
	0,00 %	0,00 %	0,00 %	0,51 %	0,00 %	0,00 %	0,00 %	0,00 %	0,00 %	0,00 %	0,00 %	0,77 %	0,00 %	0,00 %	0,00 %	0,51 %	0,26 %	0,00 %
Blecher (8)	0	0	1	0	1	0	0	0	0	2	0	0	0	0	0	0	2	0
	0,00 %	0,00 %	0,23 %	0,00 %	0,23 %	0,00 %	0,00 %	0,00 %	0,00 %	0,46 %	0,00 %	0,00 %	0,00 %	0,00 %	0,00 %	0,00 %	0,46 %	0,00 %
Neschen-Scheu- ren-Grim- berg-Steinhaus (9)	0	1	0	0	1	6	1	1	0	2	0	2	1	3	1	0	3	2
	0,00 %	0,10 %	0,00 %	0,00 %	0,10 %	0,61 %	0,10 %	0,10 %	0,00 %	0,20 %	0,00 %	0,20 %	0,10 %	0,31 %	0,10 %	0,00 %	0,31 %	0,20 %
Eikamp-Alte- hufe-Scherf (10)	1	0	0	3	0	0	0	0	0	0	0	1	1	0	0	0	0	1
	0,12 %	0,00 %	0,00 %	0,37 %	0,00 %	0,00 %	0,00 %	0,00 %	0,00 %	0,00 %	0,00 %	0,12 %	0,12 %	0,00 %	0,00 %	0,00 %	0,00 %	0,12 %
Briefwahl I	0	0	0	0	1	0	0	2	0	5	0	0	0	0	0	0	0	1
	0,00 %	0,00 %	0,00 %	0,00 %	0,14 %	0,00 %	0,00 %	0,28 %	0,00 %	0,70 %	0,00 %	0,00 %	0,00 %	0,00 %	0,00 %	0,00 %	0,00 %	0,14 %
Briefwahl II	0	1	0	0	1	1	0	0	0	4	0	0	0	0	0	2	0	2
	0,00 %	0,14 %	0,00 %	0,00 %	0,14 %	0,14 %	0,00 %	0,00 %	0,00 %	0,56 %	0,00 %	0,00 %	0,00 %	0,00 %	0,00 %	0,28 %	0,00 %	0,28 %
Briefwahl III	0	0	0	3	1	0	1	1	0	2	0	1	0	1	0	2	1	2
	0,00 %	0,00 %	0,00 %	0,46 %	0,15 %	0,00 %	0,15 %	0,15 %	0,00 %	0,30 %	0,00 %	0,15 %	0,00 %	0,15 %	0,00 %	0,30 %	0,15 %	0,30 %
Briefwahl IV	0	1	0	5	0	2	0	1	0	1	0	2	0	0	0	0	0	1
	0,00 %	0,15 %	0,00 %	0,76 %	0,00 %	0,30 %	0,00 %	0,15 %	0,00 %	0,15 %	0,00 %	0,30 %	0,00 %	0,00 %	0,00 %	0,00 %	0,00 %	0,15 %
Gemeinde Odenthal	3	5	1	21	10	11	5	8	1	26	0	17	2	6	3	7	14	14
	0,03 %	0,06 %	0,01 %	0,23 %	0,11 %	0,12 %	0,06 %	0,09 %	0,01 %	0,29 %	0,00 %	0,19 %	0,02 %	0,07 %	0,03 %	0,08 %	0,16 %	0,16 %

Gemeinde Odenthal
Europawahl 26.05.2019
Zusammenstellung der Ergebnisse nach Wahlbezirken

Wahlbezirk	MENSCHLICHE WELT	NL	ÖkoLinX	Die Humanisten	PARTEI FÜR DIE TIERE	Gesundheitsforschung	Volt
Odenthal-Osenau (1)	1	0	0	0	0	3	6
	0,13 %	0,00 %	0,00 %	0,00 %	0,00 %	0,40 %	0,79 %
Voisw.-Sonnenberg-Küchenberg-Höffe (2)	0	0	1	0	1	0	5
	0,00 %	0,00 %	0,17 %	0,00 %	0,17 %	0,00 %	0,83 %
Voiswinkel-Heidberg-Mutzbroich (3)	1	0	0	1	2	2	7
	0,11 %	0,00 %	0,00 %	0,11 %	0,23 %	0,23 %	0,79 %
Hahnenberg (4)	0	0	0	0	0	0	2
	0,00 %	0,00 %	0,00 %	0,00 %	0,00 %	0,00 %	0,73 %
Glöb.,Kursiefen,Wingensiefen (5)	0	1	0	2	1	2	12
	0,00 %	0,13 %	0,00 %	0,25 %	0,13 %	0,25 %	1,51 %
Altenberg-Blecher (6)	0	1	0	0	0	2	5
	0,00 %	0,29 %	0,00 %	0,00 %	0,00 %	0,59 %	1,47 %
Holz-Erberich (7)	0	0	0	0	4	1	6
	0,00 %	0,00 %	0,00 %	0,00 %	1,02 %	0,26 %	1,53 %
Blecher (8)	0	1	0	0	1	0	2
	0,00 %	0,23 %	0,00 %	0,00 %	0,23 %	0,00 %	0,46 %
Neschen-Scheuren-Grimberg-Steinhaus (9)	1	1	0	1	1	0	2
	0,10 %	0,10 %	0,00 %	0,10 %	0,10 %	0,00 %	0,20 %
Eikamp-Altehufe-Scherf (10)	1	0	0	0	1	0	7
	0,12 %	0,00 %	0,00 %	0,00 %	0,12 %	0,00 %	0,86 %
Briefwahl I	0	0	0	1	1	2	5
	0,00 %	0,00 %	0,00 %	0,14 %	0,14 %	0,28 %	0,70 %
Briefwahl II	0	1	0	1	0	2	0
	0,00 %	0,14 %	0,00 %	0,14 %	0,00 %	0,28 %	0,00 %
Briefwahl III	0	0	0	2	0	1	2
	0,00 %	0,00 %	0,00 %	0,30 %	0,00 %	0,15 %	0,30 %
Briefwahl IV	0	1	0	1	4	1	3
	0,00 %	0,15 %	0,00 %	0,15 %	0,61 %	0,15 %	0,46 %
Gemeinde Odenthal	4	6	1	9	16	16	64
	0,04 %	0,07 %	0,01 %	0,10 %	0,18 %	0,18 %	0,71 %

